




Unterwasserwelt...



(Foto: Sabine Hirnich)

Zungenbrecher

Fischer, die als Floßfahrer
auf Flussflößen auf Floßflüssen fahren,
sind fischende Floßflussflussfloßfahrer.
Wenn die fischenden Floßflussflussfloßfahrer
aus den Floßflüssen Fische fischen,
sind's nicht Floßfische –
auch nicht bloß Fische –
es sind Floßflussfische,
es sind Flossenfische:
es sind Floßflussflossenfische.





1 Was Du brauchst



Arbeitsmaterial:

- ◆ Malkasten mit Wasserfarben
- ◆ ein Blatt Zeichenpapier (oder Aquarellpapier)
- ◆ ein Tuch zum Pinsel abtupfen
- ◆ ein Glas mit Wasser
- ◆ eine Wasser feste Unterlage
- ◆ Regenbogentransparentpapier oder anderes buntes Papier
- ◆ Bunte Verstärkungsringe für Ringbucheinlagen
- ◆ Wollreste in Blau-, und Grüntönen
- ◆ Klebestift oder Bastelkleber

Werkzeug:

- ◆ einen dicken Pinsel
- ◆ einen Strohhalm
- ◆ einen Schwamm
- ◆ Schere



2 Die Herstellung des Pustebildes



1. Schritt :

Befeuchte den unteren
Bildrand mit dem Schwamm.




2. Schritt :

Danach male den Sand auf
den unteren Bildrand.





(Pustebild) Unterwasserwelt | Bastelanleitung



3. Schritt :

Auf den Sand kleckst Du nun einen dicken Wasserfarbklecks und pustest ihn mit dem Strohhalm in die gewünschte Richtung. Mit verschiedene Farben wird Dein Bild erst richtig schön.





4. Schritt :

Wenn Dein Pustebild getrocknet ist, brauchst Du verschieden große Papierdreiecke, die Du aus dem Regenbogentransparentpapier ausschneidest, Du kannst aber auch jedes andere Papier dafür verwenden.



5. Schritt :

Klebe nun die Dreiecke auf Dein Bild, immer erst ein kleines Dreieck und darüber das große Dreieck. Zum Schluss klebst Du als Auge einen Verstärkungsring auf Deinen Fisch.





(Pustebild) Unterwasserwelt | Bastelanleitung



6. Schritt :

Wenn Du möchtest, kannst Du Dein Bild noch plastischer gestalten, indem Du einfach bunte Wollfäden auf Dein Bild klebst. So schwimmen Deine Fische dann durch einen richtigen Algengarten.

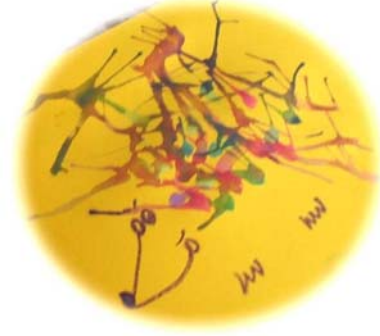


Fertig :o)





🌸 Impressionen Pustebilder



🌸 Buchtipp



**Große Fische, Kleine Fische
von Tina Rau**

ISBN-13: 978-3-9801871-1-4

ISBN-10: 3-9801871-1-X

Einband: Gebunden

Verlag: AnTex

EUR 15,90

Inhalt:

Dieses Buch bewährt sich in der pädagogischen Praxis. Über das "Leben im Meer" kommt man zu Schwerpunkten wie "Miteinander" und "Solidarität". Es geht um Angstbewältigung und das für Kinder wichtige Thema "Klein und Groß" und darum aufzuzeigen, dass Kleine etwas können, weil sie klein sind, was Große nicht können - eben weil sie groß sind.



weitere Kreativtipps findest Du unter:
http://filixart.de/kreative_ideen/kreative_ideen.htm